

iGasView

HANDLEIDING

INHOUD

01 Wat zit er in de doos

02 Batterijen installeren

03 Vorbereiding

04 Display

05 App downloaden

06 Apparaat instellen

07 Tarragewicht instellen

01

Wat zit er in de doos

1 x Weegschaal met display

1 x Riem

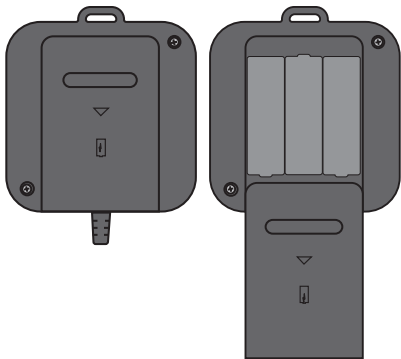
1 x Handleiding



02

Batterijen installeren

Schuif de klep aan de achterkant open en plaats 3 x AA-batterijen (niet meegeleverd) in de sleuven volgens het picto-

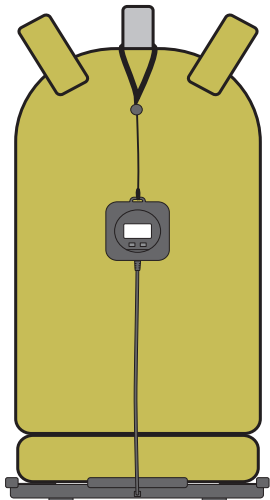


03**Vorbereitung**

Plaats de weegschaal op een vlakke ondergrond met een helling van minder dan 3° om ervoor te zorgen dat de vier poten van de weegschaal tegelijkertijd de grond raken.

Plaats de LPG-fles voorzichtig op de basis.

Hang het display met behulp van de riem om de hals van de gasfles.



04

Display

Druk op de wekknop om de displayterminal te wekken. Als er geen gasfles op de basis staat, geeft het display het cijfer 0 weer. Wanneer er een gasfles op de weegschaal is geplaatst, toont de displayterminal het gewicht in realtime.

Totale gewicht:

7,5_{KG}

Gasgewicht*:

2,3_{KG}[%]

Resterend gas in %*:

55,2[%]

Druk op de knop "SETUP" om tussen de weergaven te wisselen

* om het resterende gas te kunnen tonen, moet het tarragewicht in de app



IG

2.3%
KG


WAKEUP

SETUP

05

App downloaden

De GasOkay-app kan worden geïnstalleerd op iOS- en Android-apparaten. Zoek ze in de App Store of Google Play.



www.igt-lpg.com/gasokay

06

Apparaat instellen

Open de GasOkay-app vanaf je telefoon of tablet.

Klik op +Configureer nieuwe eenheid

Kies je weegschaal uit de lijst met gevonden apparaten (de naam van het apparaat staat op een sticker onderaan de basis)

Geef je unit een naam zodat je deze gemakkelijk kunt herkennen en vul land en soort gas in.

	Naam	<u>BBQ</u>
	Land	<u>Denemarken</u> ▼
	Gassoort	<u>Butaan</u> ▼

07

Tarragewicht instellen

Bij het instellen van het tarragewicht vertel je de app hoeveel kg er van het totale gewicht moet worden afgetrokken om het actuele gewicht van het gas te krijgen. Hoe nauwkeuriger deze stap is, des te nauwkeuriger kunnen we het resterende gasniveau aangeven.

Gemakkelijk

In de eenvoudige modus kun je kiezen welk soort LPG-fles je gebruikt - en de app kiest een gemiddeld tarragewicht voor dit type fles.

Geavanceerd

In de modus geavanceerd kun je handmatig de capaciteit van de gasfles, het precieze tarrage-wicht (staat gewoonlijk op de zijkant of op de bodem van de gasfles) en het gewicht van de regelaar (ligt normaliter tussen 200 en 500 g) instellen

Werktemperatuur	-20 tot +40°C
Opslagtemperatuur:	-30 tot +50°C
Bedrijfsvochtigheid	5% tot 95%
Weegbereik	1-40 kg
Stroomvoorziening	3 x



WWW.IGT-LPG.COM



***Integrated Gas
Technologies***

Denmark